

ideas

DA571-03

【全面フルカラー印刷】 A4 バインダー フルカラー印刷 UV オフセット 4C+ 白 + ニス

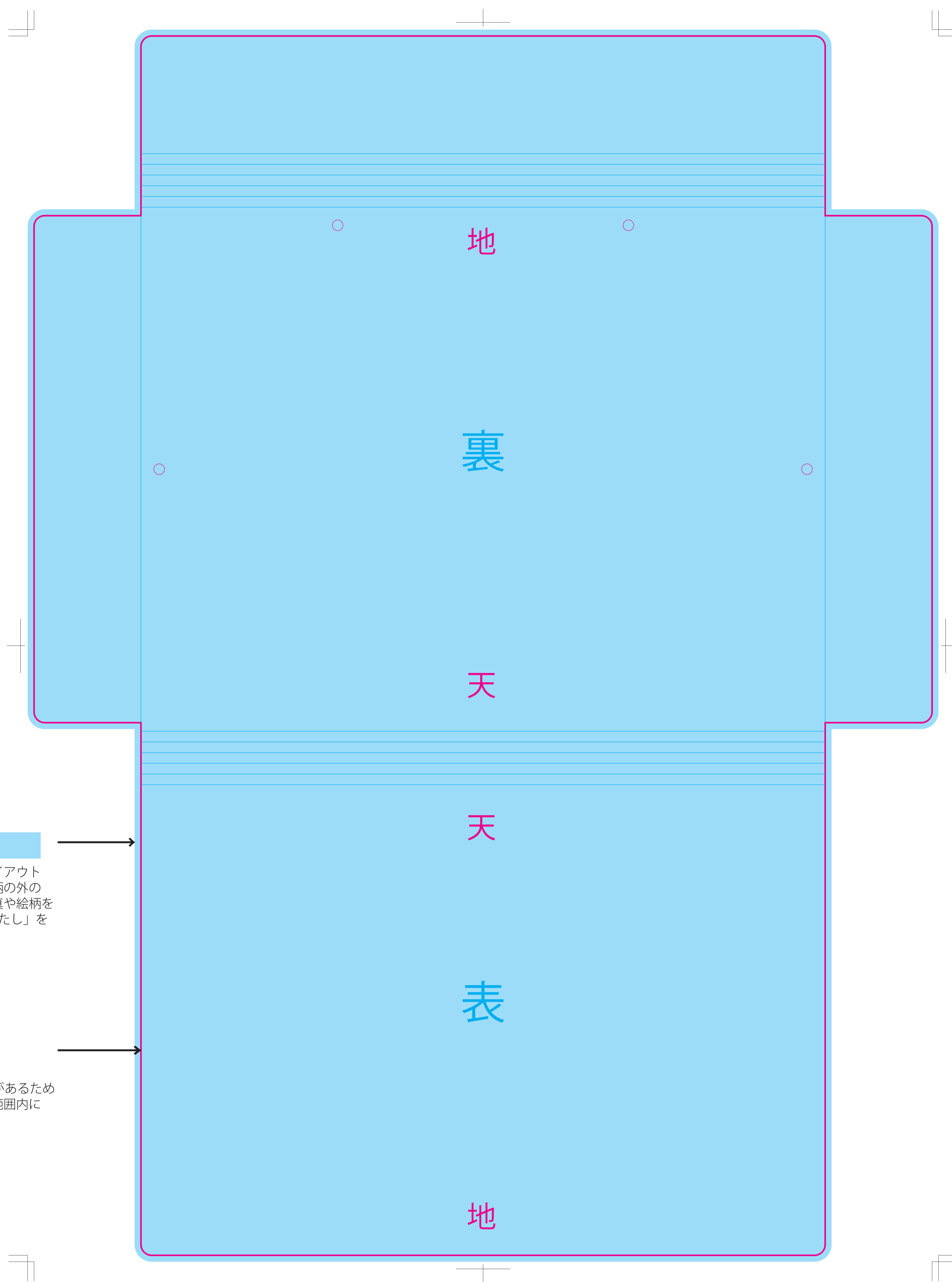
印刷範囲：テンプレート

※CMYK でデータ作成をお願いいたします。

※印刷面へ白引きあり / 白引きなし選択可能です。(部分的に白引きも対応可)

※デザインデータと白引きデータ、レイヤーを分けてご入稿ください。

※データは必ず弊社フォーマットをご使用の上、ご入稿ください。



デザインデータ作成範囲

断裁ラインいっぱいには写真や絵柄をレイアウトした場合、断裁時のわずかなズレで絵柄の外の紙の白が出てしまいます。その際、写真や絵柄を断裁ラインより3mm伸ばす部分「塗りだし」を付けてください。

仕上がり範囲

このラインで断裁されます。断裁の際、1~2mmのズレが起きる事があるため切れてはいけないデータは仕上がり線範囲内に収めてください。

データを作成される方は、必ず事前にお読みください。

※入稿後データ修正が必要になった場合、別途費用が発生いたしますので、ご注意ください。

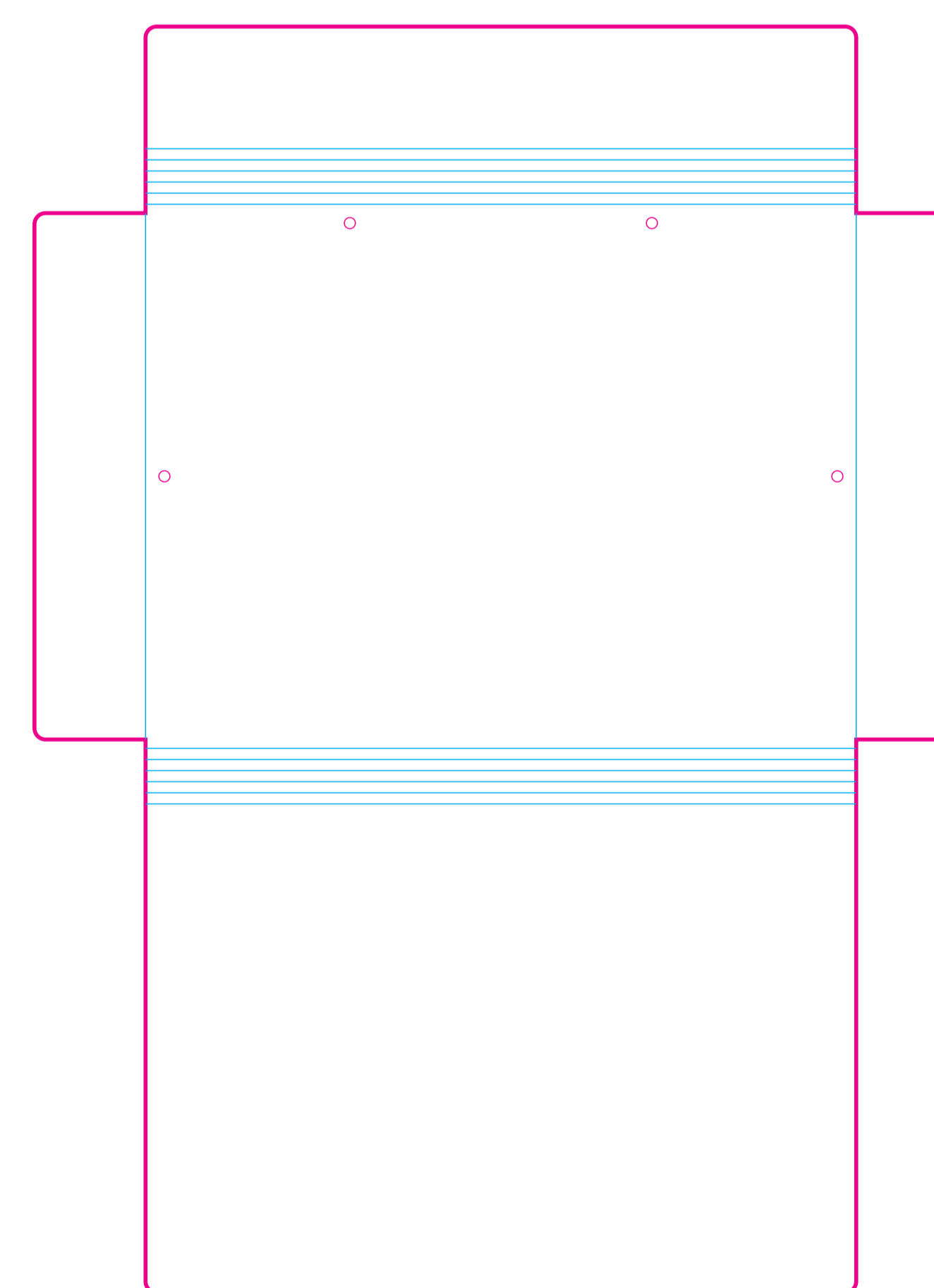
入稿形式について

保存形式：保存形式はepsを推奨。aiでも可
バージョン：verCS3以下
ファイルモード：CMYK
アウトライン：文字化けなどの問題を防ぐため、文字データは必ずアウトライン(画像)化してください。

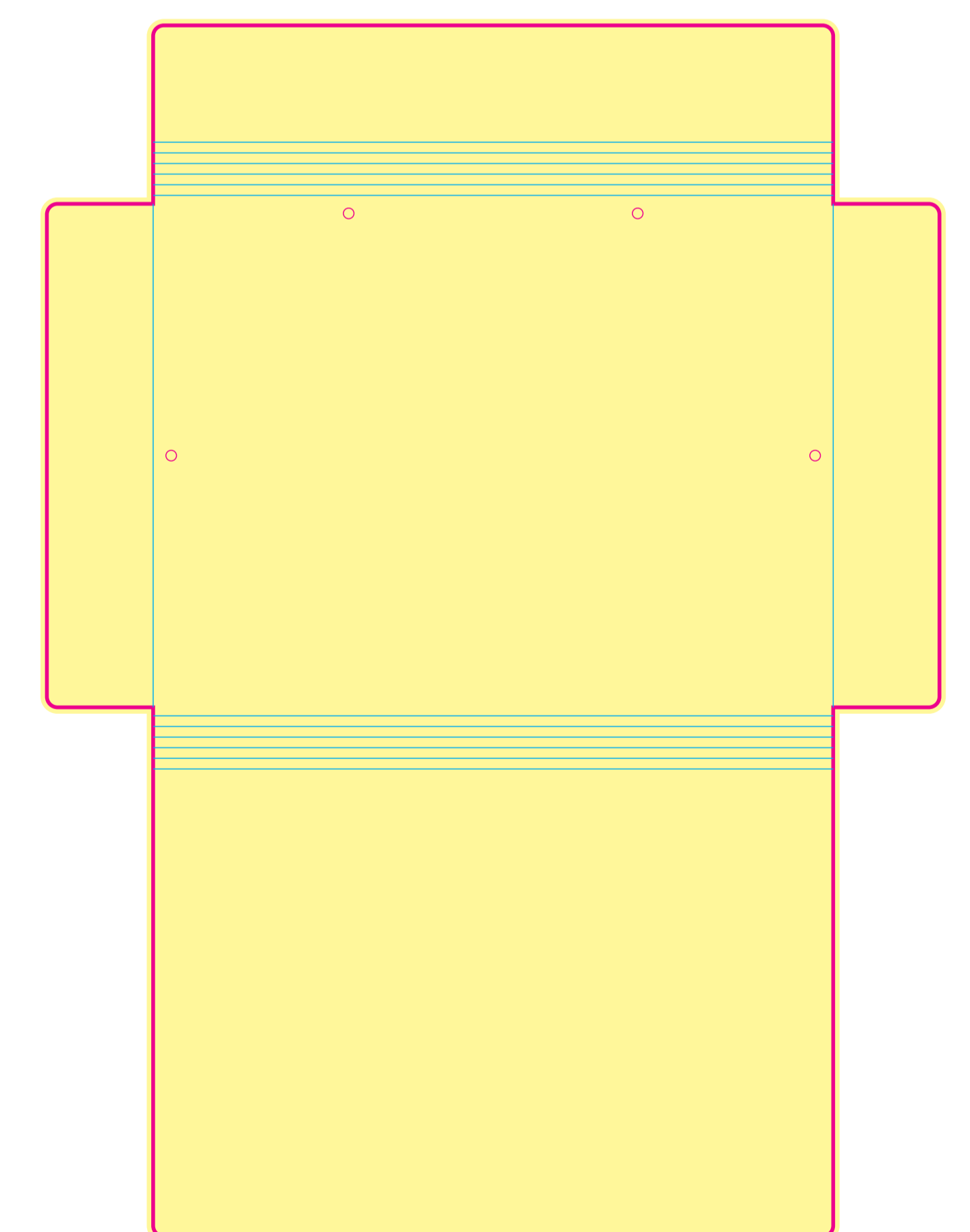
配置画像：保存形式 Adobe Photoshop 保存形式はepsかpsd
画像配置：画像は「配置」で同じフォルダ内に添付してください。「埋め込み」で埋め込んでしまうと解像度が落ちてしまいます。
解像度：台紙印刷/昇華転写/インクジェット：350dpi
その他は、イラストレーターで作成されたデータもしくは600~1200dpi程度の解像度がある画像データを推奨しております。
校正用画像データ： pdfかjpegで書き出し、併せてご入稿ください。

白引き範囲例

白引きなしの場合



全面白引きありの場合



白引き箇所

当データの無断で複製・コピー・転用を禁じます。

Copyrights © ideas Corporation All rights Reserved.