

LF-7560

リヒトラブ SMART FIT クリップファイル パッド印刷1色

印刷範囲：A(表紙):W60×H20mm

B(内面):W60×H20mm

C(内ポケット):W45×H20mm

※レイアウト A・B はベタ面不可

※レイアウト A・B は W30×H40mm の印刷範囲でも対応可


※レイアウト A・B の印刷は表面の凸凹の影響を受けます

※レイアウト B はクリップから 50mm 以上空きが必要

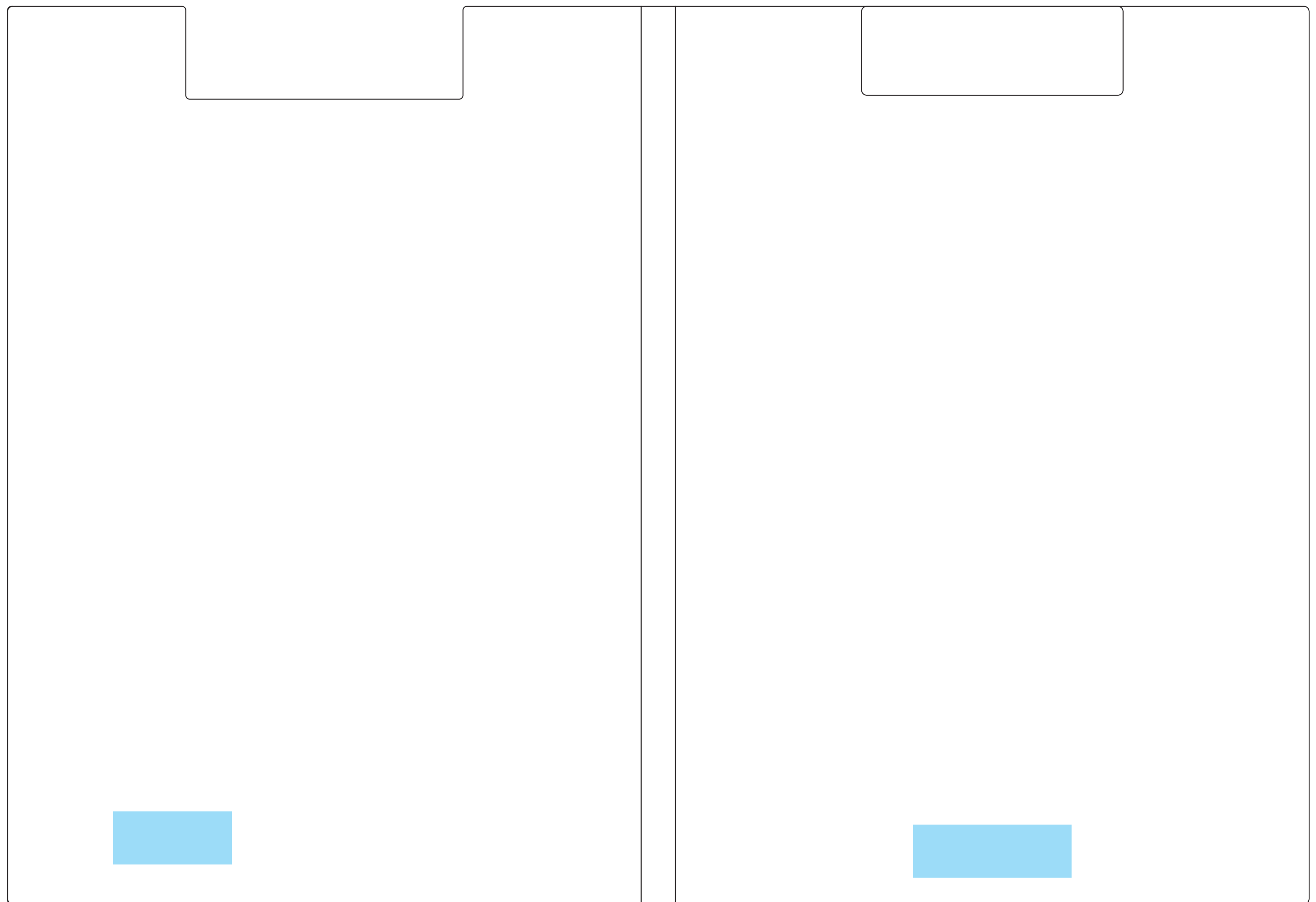
印刷色：

※DIC または PANTONE でご指定ください。


A(表紙):W60×H20mm




C(内ポケット):W45×H20mm




B(内面):W60×H20mm



A(表紙):W30×H40mm



B(内面):W30×H40mm



データを作成される方は、必ず事前にお読みください。

※入稿後データ修正が必要になった場合、別途費用が発生いたしますので、ご注意ください。

■ 印刷範囲・・・印刷できる範囲です。デザインは水色の範囲内に収めてください。

入稿形式について

保存形式：保存形式はai(Photoshopの場合はpsd)を推奨。
バージョン：ver.5以下
ファイルモード：CMYK
アウトライン：文字化けなどの問題を防ぐため、文字データは必ずアウトライン(Photoshopの場合は画像)化してください。
印刷画像：保存形式Adobe Photoshop / epsかpsdを推奨。
画像配置：画像は配置で同じフォルダ内に配置してください。「埋め込み」にしようとする場合、解像度が落ちてしまいます。
解像度：台紙印刷/昇華転写インクジェット:350dpi
その他は、イラストレーターで作成されたデータもしくは600~1200dpi程度の解像度がある画像データを推奨しております。
校正用画像データ：pdf(png)で書き出し、併せてご入稿ください。

当データの無断で複製・コピー・転用を禁じます。

Copyrights © ideas Corporation All rights Reserved.