

※イラストレーターでアウトライン化したデータにてご作成ください。

※CMYK でデータ作成をお願いいたします。

※データは必ず弊社フォーマットをご使用の上、ご入稿ください。

illustrator で入稿される方

デザインデータ作成範囲

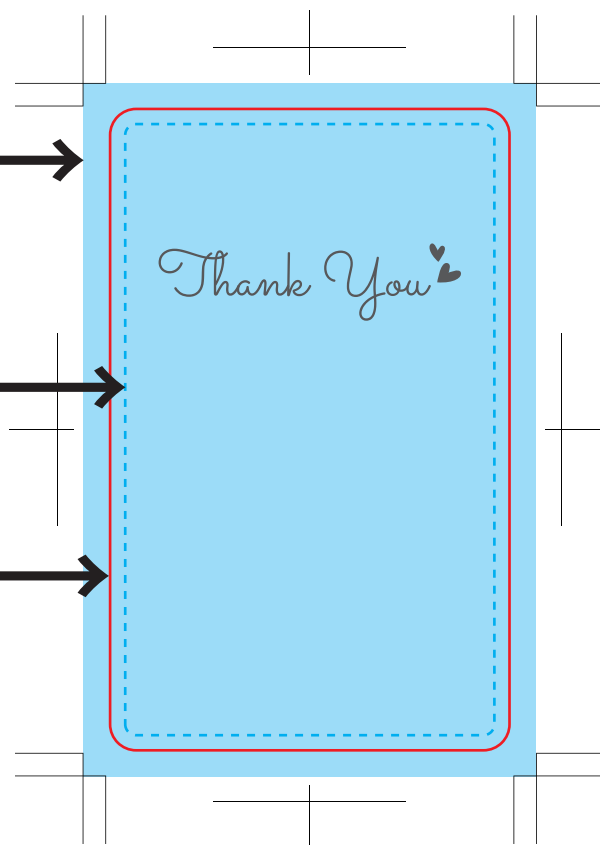
裁ち落としデザインの場合、こちらの範囲まで塗りたしを付けてください。

レイアウト範囲

切れてはいけないデザインは、この中に収めてください。

仕上がり範囲

このラインで断裁されます。断裁時、1～2mmのズレが起きる事があるため、切れてはいけない大事な情報はレイアウト範囲内に収めてください。



データを作成される方は、必ず事前にお読みください。

※入稿後データ修正が必要になった場合、別途費用が発生いたしますので、ご注意ください。

入稿形式について

保存形式：保存形式はepsを推奨。aiでも可
バージョン：verCS5以下
ファイルモード：CMYK
アウトライン：文字化けなどの問題を防ぐため、文字データは必ずアウトライン（画像）化してください。

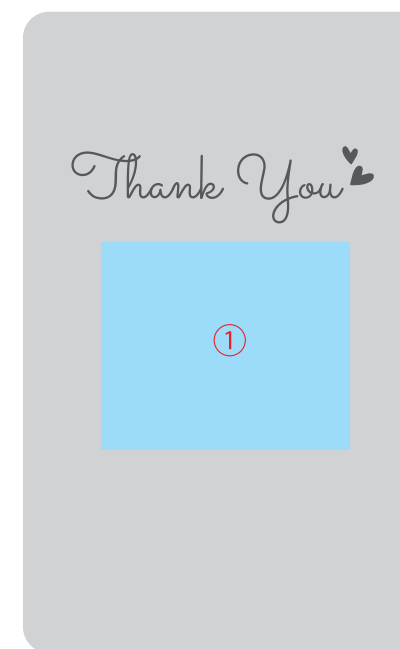
配置画像：保存形式 Adobe Photoshop 保存形式はepsかpsd
画像配置：画像は「配置」で同じフォルダ内に添付してください。「埋め込み」で埋め込んでしまうと解像度が落ちてしまいます。
解像度：台紙印刷/昇華転写/インクジェット：350dpi
その他は、イラストレーターで作成されたデータもしくは600～1200dpi程度の解像度がある画像データを推奨しております。
校正用画像データ： pdfかjpegで書き出し、併せてご入稿ください。

文字のみご指定される方

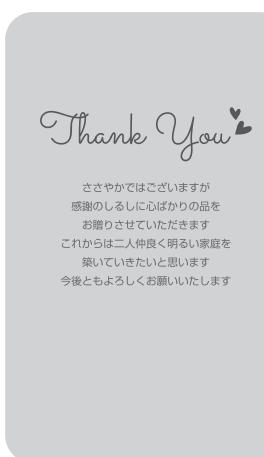
※お写真はご用意の上、スタッフヘデータをお送りください。

※注文/見積りフォームで、下記のことをご指定ください。

- 使用したいテンプレートの種類：かんたんテンプレートC
- ①に入れる文言をご指定ください
- 書体を以下の4つよりお選びください



参考



参考

文言： ささやかではございますが
感謝のしるしに心ばかりの品を
お贈りさせていただきます
これからは二人仲良く明るい家庭を
築いていきたいと思ひます
今後ともよろしくお願ひいたします

書体：(3)新ゴR

書体

※その他弊社対応の無料書体はこちらをご覧ください。
https://www.shop-stationery.com/user_data/free/naire4c_pattern.php

(2) リュウミンB

株式会社イディアス

(3) 新ゴR

株式会社イディアス

(5) 新丸ゴR

株式会社イディアス

(6) 新丸ゴDB

株式会社イディアス

(表面)



(裏面)



(!) 縦書きデザイン作成時の注意点

※裏面の説明書きは横書き表示となります

※箱・封筒の台紙にセットする際は、左図のように横置き配置となります

当データの無断で複製・コピー・転用を禁じます。

Copyrights © ideas Corporation All rights Reserved.