

TS-1370

フレームスクエアボトル パッド印刷 1色

印刷範囲：A/W35×H35mm または
B/W20×H60mm

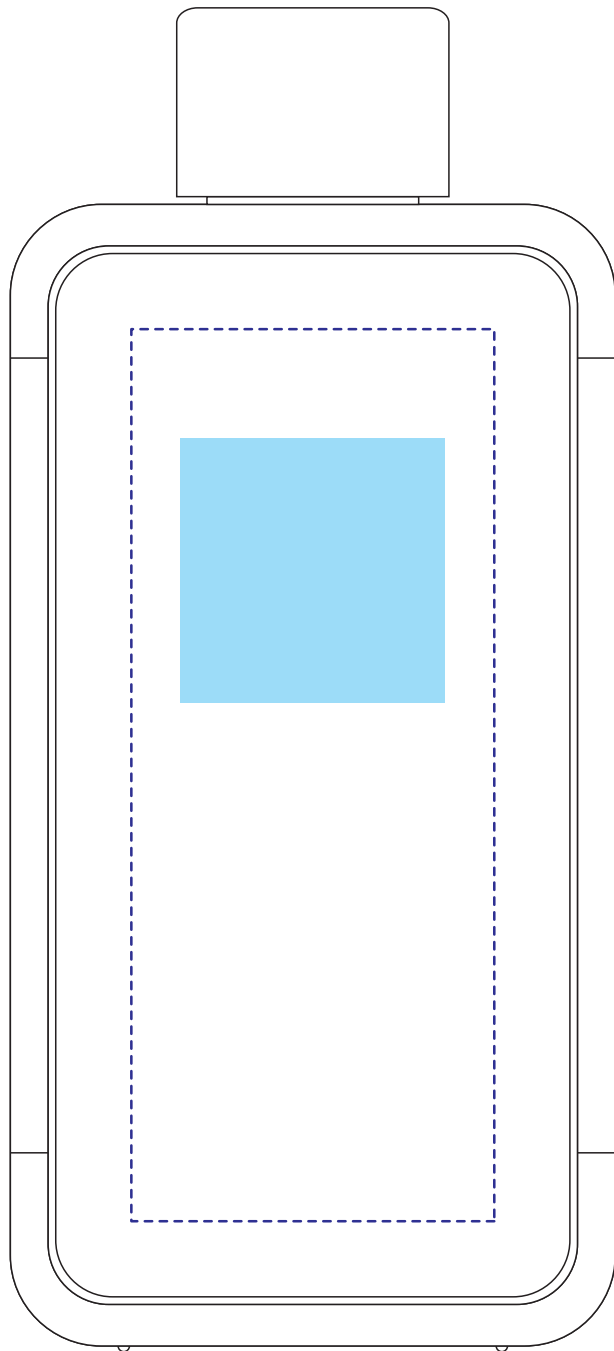
可動範囲：W48×H118mm

印刷色：

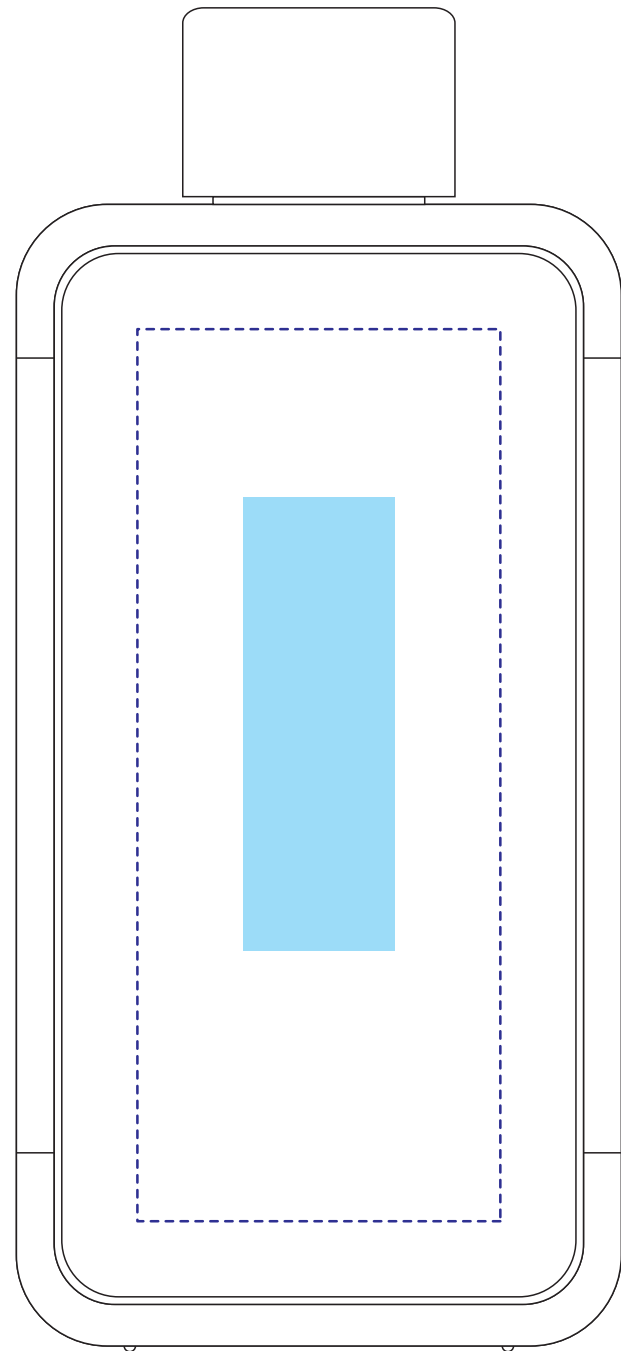
※DIC または PANTONE でご指定ください。



※データは必ず弊社フォーマットをご使用の上、ご入稿ください。
データはスミ1色にしてください。

A/W35×H35mm



B/W20×H60mm



-  印刷範囲・・・印刷できる範囲です。デザインは水色の範囲内に収めてください。
-  可動範囲・・・印刷範囲を移動することができる範囲です。

データを作成される方は、必ず事前にお読みください。

※入稿後データ修正が必要になった場合、別途費用が発生いたしますので、ご注意ください。

入稿形式について

保存形式：保存形式はepsを推奨。aiでも可
バージョン：verCS3以下
ファイルモード：CMYK
アウトライン：文字化けなどの問題を防ぐため、文字データは必ずアウトライン（画像）化してください。

配置画像：保存形式 Adobe Photoshop 保存形式はepsかpsd
画像配置：画像は「配置」で同じフォルダ内に添付してください。「埋め込み」で埋め込んでしまうと解像度が落ちてしまいます。
解像度：台紙印刷/昇華転写/インクジェット：350dpi
その他は、イラストレーターで作成されたデータもしくは600～1200dpi程度の解像度がある画像データを推奨しております。
校正用画像データ： pdfかjpegで書き出し、併せてご入稿ください。